

INSTITUTUL DE ADMINISTRARE A AFACERILOR DIN MUNICIPIUL BUCUREȘTI
PROGRAMUL EXECUTIVE MASTER OF BUSINESS ADMINISTRATION (EMBA)

Calea Griviței nr. 6-10, parter, sector 1, 010731 București, România

Tel.: 40-21- 319 64 40, 40-21- 319 64 41, Fax: 40-21- 312 59 34,
Cod Fiscal: 25782999


BUGET GENERAL 2016

	-LEI-
1. VENITURI TOTALE	2.100.000
2.CHELTUIELI TOTALE	2.300.000
2.1. Baza materiala	200.000
2.2. Personal	1.150.000
2.3. Spațiu	208.000
2.4. Marketing	150.000
2.5. Programe Internaționale	192.000
2.6. Amortizări	20.000
2.7. Servicii	380.000
REZULTAT	(200.000)

RECTOR



DIRECTOR FINANCIAR



INSTITUTUL DE ADMINISTRARE A AFACERILOR DIN MUNICIPIUL BUCUREȘTI
PROGRAMUL EXECUTIVE MASTER OF BUSINESS ADMINISTRATION (EMBA)

Calea Griviței nr. 6-10, parter, sector 1, 010731 București, România

Tel.: 40-21- 319 64 40, 40-21- 319 64 41, Fax: 40-21- 312 59 34,
Cod Fiscal: 25782999


Decizia Consiliului de Administrație al IAAB

Din 29.09.2015

Se aprobă BUGETUL GENERAL (BVC) pentru exercitiul 2016 cu anexa alăturată pentru venituri și cheltuieli.

Consiliul de Administrație

IAAB



Bifati numai dacă este cazul:	<input type="checkbox"/> CAR unitati militare
	<input checked="" type="checkbox"/> PJ fara scop patrimonial de utilitate publica
	<input type="checkbox"/> Organizatii sindicale si patronale

Tip situatie financiara OL

Anul 2016

Entitatea INSTITUTUL DE ADMINISTRARE A AFACERILOR

Adresa

Judet	Sector	Localitate				
Bucuresti	Sector 1	Bucuresti				
Strada	Nr.	Bloc	Scara	Ap.	Telefon	
CALEA GRIITEI	8-10				0213196440	

Cod unic de inregistrare

2 5 7 8 2 9 9 9

Durata efectiva de functionare (nr. luni) in anul de raportare

12

Activitati fara scop patrimonial-AFSP (cod si denumire clasa CAEN)

8559 Alte forme de invat.n.c.a.

Efectivul de personal AFSP

18

Activitati economice-AE (cod si denumire clasa CAEN)

Efectivul de personal AE

Situatiile financiare anuale încheiate la 31.12.2016 de către entitățile persoane juridice fără scop patrimonial

F10/1 - BILANT

F20/1 - CONTUL REZULTATULUI EXERCITIULUI

F21 - REPARTIZAREA REZULTATULUI EXERCITIULUI FINANCIAR

F25 - SITUATIA ACTIVELOR IMOBILIZATE PENTRU ACTIVITATILE FARA SCOP PATRIMONIAL

F26 - SITUATIA ACTIVELOR IMOBILIZATE PENTRU ACTIVITATILE ECONOMICE

Indicatori :

Capitaluri proprii

662.357

Excedent/ Profit/ Deficit/ Pierdere

424.658

ADMINISTRATOR,

INTOCMIT,

Numele si prenumele

DUHANEANU MARCEL

Numele si prenumele

MANAICU ADRIAN

Calitatea

11--DIRECTOR ECONOMIC

Nr.de inregistrare in organismul profesional:

Veronica
MichescuDigitally signed by
Veronica Michescu
Date: 2017.04.18
10:49:46 +03'00'

Semnătura

Entitatea are obligația legală de auditare a situațiilor financiare anuale?

 DA NU

AUDITOR,

Nume si prenume auditor persoana fizică/ Denumire firma de audit

CABINET UDRESCU SRL

Nr.de inregistrare in Registrul CAFR

294

CIF/ CUI

1 2 7 8 6 4 5 0

BILANȚ
la data de 31.12.2016

Formular 10/1

- lei -

Denumirea elementului	Nr. rd.	Sold la:	
		01.01.2016	31.12.2016
A	B	1	2
A. ACTIVE IMOBILIZATE - TOTAL (rd. 02 + 05 + 08)	01	55.606	46.319
I. IMOBILIZĂRI NECORPORALE (rd. 03 + 04)	02	1.629	2.751
- privind activitățile fara scop patrimonial	03	1.629	2.751
- privind activitățile economice	04		
II. IMOBILIZĂRI CORPORALE (rd. 06 + 07)	05	49.697	39.288
- privind activitățile fara scop patrimonial	06	49.697	39.288
- privind activitățile economice	07		
III. IMOBILIZĂRI FINANCIARE	08	4.280	4.280
B. ACTIVE CIRCULANTE - TOTAL (rd. 10+11+12+13)	09	223.242	667.163
I. STOCURI	10		
II. CREANȚE **)	11	26.174	99.138
III. INVESTIȚII FINANCIARE PE TERMEN SCURT	12	100.000	500.000
IV. CASA SI CONTURI LA BANCI	13	97.068	68.025
C. CHELTUIELI ÎN AVANS	14	4.528	3.628
D. DATORII: SUMELE CARE TREBUIE PLĂTITE ÎNTR-O PERIOADĂ DE PÂNĂ LA UN AN ***)	15	45.677	54.753
E. ACTIVE CIRCULANTE NETE, RESPECTIV DATORII CURENTE NETE (rd. 09+14-15-22)	16	182.093	616.038
F. TOTAL ACTIVE MINUS DATORII CURENTE (rd. 01+16-21)	17	237.699	662.357
G. DATORII: SUMELE CARE TREBUIE PLATITE INTR-O PERIOADA MAI MARE DE UN AN ***)	18		
H. PROVIZIUNEA PENTRU RISCURI SI CHELTUIELI	19		
I. VENITURI IN AVANS (rd.21+22)	20		
- subvenții pentru investiții	21		
- venituri înregistrate în avans	22		
J. CAPITALURI PROPRII - TOTAL (rd. 24+25+26+27-28+44-45-52)	23	237.699	662.357
I. CAPITAL	24	399.045	399.045
II. REZERVE DIN REEVALUARE	25		
III. REZERVE	26		
IV. REZULTATUL REPORTAT REPREZENTAND			
EXCEDENTUL/ PROFITUL REPORTAT rd. (29+31+33+35+37+39+41+42) - (30+32+34+36+38+40+43)	SOLD C 27	0	0
DEFICITUL/ PIERDEREA REPORTAT(A) rd. (30+32+34+36+38+40+43) - (29+31+33+35+37+39+41+42)	SOLD D 28	98.449	161.346
Rezultatul reportat reprezentand excedentul nerepartizat sau deficitul neacoperit privind activitățile fara scop patrimonial	SOLD C 29		
	SOLD D 30	98.449	161.346
Rezultatul reportat reprezentand excedentul nerepartizat sau deficitul neacoperit privind activitățile cu destinație specială	SOLD C 31		
	SOLD D 32		

Rezultatul reportat reprezentand profitul nerepartizat sau pierderea neacoperita privind activitatile economice	SOLD C	33		
	SOLD D	34		
Rezultatul reportat provenit din corectarea erorilor contabile privind activitatile fara scop patrimonial ****)	SOLD C	35		
	SOLD D	36		
Rezultatul reportat provenit din corectarea erorilor contabile privind activitatile cu destinatie speciala ****)	SOLD C	37		
	SOLD D	38		
Rezultatul reportat provenit din corectarea erorilor contabile privind activitatile economice ****)	SOLD C	39		
	SOLD D	40		
Rezultatul reportat reprezentand surplusul realizat din rezerve din reevaluare privind activitatile economice ****)	SOLD C	41		
Alte elemente de rezultat reportat reprezentand excedentul sau pierderea privind activitatile economice ****)	SOLD C	42		
	SOLD D	43		
V. EXCEDENTUL/ PROFITUL EXERCITIULUI FINANCIAR (rd.46+48+50) - (47+49+51)	SOLD C	44	0	424.658
SAU DEFICITUL/ PIERDEREA EXERCITIULUI FINANCIAR (rd.47+49+51) - (46+48+50)	SOLD D	45	62.897	0
Excedent privind activitatile fara scop patrimonial sau	SOLD C	46		424.658
Deficit privind activitatile fara scop patrimonial	SOLD D	47	62.897	
Excedent privind activitatile cu destinatie speciala sau	SOLD C	48		
Deficit privind activitatile cu destinatie speciala	SOLD D	49		
Profit privind activitatile economice sau	SOLD C	50		
Pierdere privind activitatile economice	SOLD D	51		
REPARTIZAREA EXCEDENTULUI/ PROFITULUI (rd.53+54)		52		
Repartizarea excedentului privind activitatile fara scop patrimonial		53		
Repartizarea profitului privind activitatile economice		54		
FONDUL social al membrilor Caselor de Ajutor Reciproc (C.A.R.)		55		
FONDUL pentru ajutor in caz de deces al membrilor Caselor de Ajutor Reciproc (C.A.R.)		56		
FONDUL de rulment al membrilor Asociatiilor de proprietari		57		
ALTE FONDURI privind activitatile fara scop patrimonial		58		
CAPITALURI - TOTAL (rd.23+55+56+57+58) (01+09+14-15-18-19-20)		59	237.699	662.357
Patrimoniul privat (ct.107) 1)		60		

Suma de control F10 : 7977700 / 43897913

**) Solduri debitoare ale conturilor respective.

***) Solduri creditoare ale conturilor respective.

****) Contul 1174 - analitic distinct

1) Se va completa de către persoanele juridice fără scop patrimonial cărora le sunt incidente prevederile Ordinului ministrului finanțelor publice și al ministrului delegat pentru buget nr. 668/2014 pentru aprobarea Precizărilor privind întocmirea și actualizarea inventarului centralizat al bunurilor imobile proprietate privată a statului și a drepturilor reale supuse inventarierii, cu modificările și completările ulterioare.

ADMINISTRATOR,


INTOCMIT,

F10/1 - pag. 3

Numele si prenumele

DUHANEANU MARCEL

Semnătura



Formular
VALIDAT


Numele si prenumele

MANAICU ADRIAN

Calitatea

11--DIRECTOR ECONOMIC

Semnătura



Nr.de inregistrare in organismul profesional:

CONTUL REZULTATULUI EXERCITIULUI

la data de 31.12.2016

Formular 20/1

- lei -

Denumirea indicatorilor	Nr. rd.	Prevederi anuale	Exercițiul financiar	
			31.12.2015	31.12.2016
A	B	1	2	3
I. Venituri din activitățile fără scop patrimonial - TOTAL (rd. 02 la 16)	01		2.178.943	2.803.872
Venituri din cotizațiile membrilor și contribuțiile bănești sau în natură ale membrilor și simpatizanților	02			
Venituri din taxele de înregistrare stabilite potrivit legislației în vigoare	03		2.160.935	2.794.164
Venituri din donații	04			
Venituri din sumele sau bunurile primite prin sponsorizare	05			
Venituri din dobânzile obținute din plasarea disponibilităților rezultate din activitățile fără scop patrimonial	06		316	191
Venituri din dividendele obținute din plasarea disponibilităților rezultate din activitățile fără scop patrimonial	07			
Venituri pentru care se datorează impozit pe spectacole	08			
Resurse obținute de la bugetul de stat și / sau de la bugetele locale și subvenții pentru venituri	09			
Venituri din acțiuni ocazionale, utilizate în scop social sau profesional, potrivit statutului de organizare și funcționare	10			
Venituri rezultate din cedarea activelor corporale aflate în proprietatea persoanelor juridice fără scop patrimonial, altele decât cele care sunt sau au fost folosite în activitatea economică	11			
Venituri din cote-părți primite potrivit statutului	12			
Ajutoare și împrumuturi nerambursabile din țară și din străinătate și subvenții pentru venituri	13			
Venituri din despăgubiri de asigurare - pagube și din subvenții pentru evenimente extraordinare și altele similare	14			
Venituri din diferențe de curs valutar rezultate din activitățile fără scop patrimonial, venituri din provizioane și ajustări pentru depreciere privind activitatea de exploatare, venituri financiare din ajustări pentru pierderea de valoare, venituri obținute din vize, taxe și penalități sportive sau din participarea la competiții și demonstrații sportive și venituri obținute din reclamă și publicitate potrivit legislației în vigoare	15		3.244	5.215
Alte venituri din activitățile fără scop patrimonial	16		14.448	4.302
II. Cheltuieli privind activitățile fără scop patrimonial - TOTAL (rd.18+19+20+22+23+25+28+31+32)	17		2.241.840	2.379.214
Cheltuieli privind stocurile	18		395.205	388.683
Cheltuieli cu lucrările și serviciile executate de terți	19		167.479	137.825
Cheltuieli cu alte servicii executate de terți - total, din care:	20		817.073	865.971

- cheltuieli cu colaboratorii	21			
Cheltuieli cu alte impozite, taxe și vărsăminte asimilate	22		13.643	12.829
Cheltuieli cu personalul -total, din care:	23		808.789	922.905
- cheltuieli privind asigurările și protecția socială	24		150.501	171.840
Alte cheltuieli de exploatare - total, din care:	25		22.007	25.333
- cotizații și contribuții datorate de persoana juridică fără scop patrimonial	26		21.992	24.942
- ajutoare și împrumuturi nerambursabile transferate altor persoane juridice fără scop patrimonial	27			
Cheltuieli financiare - total, din care:	28		8.927	5.719
- cheltuieli din diferențe de curs valutar	29		8.926	5.719
- cheltuieli privind dobânzile	30			
Cheltuieli privind calamitățile și alte evenimente extraordinare	31			
Cheltuieli cu amortizările, provizioanele și ajustările pentru depreciere sau pierdere de valoare (rd.33+34)	32		8.717	19.949
- cheltuieli de exploatare privind amortizările, provizioanele și ajustările pentru depreciere	33		8.717	19.949
- cheltuieli financiare privind amortizările și ajustările pentru pierdere de valoare	34			
III.Rezultatul activităților fără scop patrimonial				
Excedent (rd. 01 - 17)	35	0	0	424.658
Deficit (rd. 17 - 01)	36	0	62.897	0
IV.Venituri din activitățile cu destinație specială - TOTAL	37			
V. Cheltuieli privind activitățile cu destinație specială - TOTAL	38			
VI. Rezultatul activităților cu destinație specială				
Excedent (rd. 37 - 38)	39	0	0	0
Deficit (rd. 38 - 37)	40	0	0	0
VII. Venituri din activitățile economice - TOTAL (rd. 42+44-45+46+47+48+49+53)	41	0	0	0
Cifra de afaceri - total, din care:	42			
- venituri din vânzarea mărfurilor	43			
Venituri aferente costurilor stocurilor de produse <u>Sold C</u>	44			
Venituri aferente costurilor stocurilor de produse <u>Sold D</u>	45			
Venituri din producția de imobilizări	46			
Venituri din subvenții de exploatare	47			
Alte venituri din exploatare	48			
Venituri financiare - total, din care:	49			
- venituri din diferențe de curs valutar	50			
- venituri din dobânzi	51			
- alte venituri financiare	52			
Venituri din provizioane și ajustări pentru depreciere sau pierdere de valoare	53			

VIII. Cheltuieli privind activitățile economice - TOTAL (rd. 55+57+58+60+61+63+64+68+71)	54	0	0	0
Cheltuieli privind stocurile - total, din care:	55			
- cheltuieli privind mărfurile	56			
Cheltuieli cu serviciile executate de terți	57			
Cheltuieli cu alte servicii executate de terți - total, din care:	58			
- cheltuieli cu colaboratorii	59			
Cheltuieli cu alte impozite, taxe și vărsăminte asimilate	60			
Cheltuieli cu personalul -total, din care:	61			
- cheltuieli privind asigurările și protecția socială	62			
Alte cheltuieli de exploatare	63			
Cheltuieli financiare - total, din care:	64			
- cheltuieli din diferențe de curs valutar	65			
- cheltuieli privind dobânzile	66			
- alte cheltuieli financiare	67			
Cheltuieli cu amortizările, provizioanele și ajustările pentru depreciere sau pierdere de valoare (rd.69+70)	68	0	0	0
- cheltuieli de exploatare privind amortizările, provizioanele și ajustările pentru depreciere	69			
- cheltuieli financiare privind amortizările și ajustările pentru pierdere de valoare	70			
Cheltuieli cu impozitul pe profit	71			
IX. Rezultatul activităților economice				
Profit (rd. 41-54)	72	0	0	0
Pierdere (rd. 54 - 41)	73	0	0	0
X. Venituri totale (rd. 01+37+41)	74	0	2.178.943	2.803.872
XI. Cheltuieli totale (rd. 17+38+54)	75	0	2.241.840	2.379.214
XII. Excedent/Profit (rd. 74 - 75)	76	0	0	424.658
Deficit/Pierdere (rd. 75 - 74)	77	0	62.897	0


Suma de control F20 : 30199303 / 43897913

ADMINISTRATOR,**INTOCMIT,**

Numele si prenumele

DUHANEANU MARCEL

Semnătura




Numele si prenumele

MANAICU ADRIAN

Calitatea

11--DIRECTOR ECONOMIC

Semnătura



Nr.de inregistrare in organismul profesional:

Formular
VALIDAT

INSTITUTUL DE ADMINISTRARE A AFACERILOR DIN MUNICIPIUL BUCUREȘTI
PROGRAMUL EXECUTIVE MASTER OF BUSINESS ADMINISTRATION (EMBA)


Calea Griviței nr. 6-10, parter, sector 1, 010731 București, România

Tel.: 40-21- 319 64 40, 40-21- 319 64 41, Fax: 40-21- 312 59 34,
Cod Fiscal: 25782999

EXECUTIE BUGET GENERAL 2016

	-LEI-
1. VENITURI TOTALE	2.803.872
2.CHELTUIELI TOTALE	2.379.214
2.1. Baza materiala	273.687
2.2. Personal	921.105
2.3. Spațiu	208.000
2.4. Marketing	196.067
2.5. Programe Internaționale	271.355
2.6. Amortizări	20.000
2.7. Servicii	489.000
REZULTAT	424.658

RECTOR



DIRECTOR FINANCIAR



MINISTERUL EDUCATIEI NATIONALE
Institutul de Administrare a Afacerilor din municipiul Bucuresti

Calea Grivitei nr.8-10, etaj 8, sector 1, 010731, Bucuresti, Romania

Tel: 021 319 64 40/41; fax: 021 312 59 34

CIF: 25782999

Banca: ING Bank SA;IBAN:RO33INGB0001008191828910

RAPORTUL
COSILIULUI DE ADMINISTRATIE
DE ANALIZA PE BAZA DE BILANT
la 31.12.2016

Institutul de Administrare a Afacerilor din municipiul Bucuresti s-a infiintat prin Legea nr. 252/2009 ca institutie de invatamant superior postuniversitar – scoala de studii academice postuniversitare; este persoana juridica romana de drept privat si de utilitate publica, parte a sistemului national de invatamant. Institutul desfasoara doua program de master. Institutul s-a inregistrat la Ministerul Finantelor Publice – Agentia Nationala de Administrare Fiscala avand codul 25782999.

Capitalurile proprii ale institutului la 31.12.2016 au fost de 662.357 lei.

Veniturile institutului in anul 2016 au fost in valoare de 2.803.872 lei iar cheltuielile, in valoare de 2.379.214 lei inregistrandu-se si un excedent de 424.658 lei.

Controlul preventiv se realizeaza prin aprobarea prealabila a operatiunilor ce presupun cheltuieli de catre rector sau directorul financiar.

Controlul ulterior se realizeaza de catre directorul financiar.

Realizarea evidentei contabile se face cu respectarea prevederilor Legii nr.82/1991 si a Ordinului MF nr. 1969/2007.

Inregistrarea operatiunilor patrimoniale s-a facut pe baza de documente justificative , care au fost inregistrate cronologic in conturile sintetice si analitice.

Bilantul contabil, contul rezultatului exercitiului si anexele au fost intocmite pe baza balantei sintetice de verificare, care reflecta fidel si corect veniturile si cheltuielile, consemnate in documente justificative, legal intocmite si rezultatele inventarierii.


Nu au fost efectuate compensari intre posturile bilantiere, respective intre venituri si cheltuieli.

In concluzie, consideram ca bilantul, contul rezultatului exercitiului reflecta situatia financiara a institutului la data de 31.12.2016.

Consiliul de Administratie:

Rector,

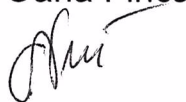
Prof. univ.dr. Marcel Duhaneanu



Director Financiar,
Adrian Manaicu



Membru,
Conf. univ. dr. Oana Firica



RAPORTUL AUDITORULUI INDEPENDENT

Consiliul de Administrație

Institutul de Administrare a Afacerilor din municipiul București

Raport cu privire la situațiile financiare

Am auditat situațiile financiare de la 31.12.2016 ale Institutul de Administrare a Afacerilor din municipiul București întocmite în conformitate cu OMF 1969/2007 situații compuse din: bilanț, contul rezultatului exercițiului aferente exercițiului încheiat la această dată, și un sumar al politicilor contabile semnificative și alte informații explicative.

Responsabilitatea conducerii pentru situațiile financiare

Conducerea este responsabilă de întocmirea și prezentarea fidelă a acestor situații financiare în conformitate cu OMF 1969/2007 și pentru acel control intern pe care conducerea îl determină necesar pentru a permite întocmirea situațiilor financiare care sunt lipsite de denaturare semnificativă, cauzate fie de fraudă, fie de eroare.

Responsabilitatea auditorului

Responsabilitatea noastră este de a exprima o opinie cu privire la aceste situații financiare pe baza auditului nostru. Ne-am desfășurat auditul în conformitate cu Standardele Internaționale de Audit. Aceste standarde prevăd conformitatea cu cerințele etice și planificarea și desfășurarea auditului în vederea obținerii asigurării rezonabile cu privire la măsura în care situațiile financiare sunt lipsite de denaturări semnificative.

Un audit implică desfășurarea de proceduri în vederea obținerii de probe de audit cu privire la valorile și prezentările din situațiile financiare. Procedurile selectate depind de raționamentul auditorului, inclusiv de evaluarea riscurilor de denaturare semnificativă a situațiilor financiare, cauzate fie de fraudă fie de eroare. În efectuarea acelor evaluări ale riscului, auditorul ia în considerare controlul intern relevant pentru întocmirea de către entitate a situațiilor financiare, în vederea conceperii de proceduri de audit care să fie adecvate circumstanțelor, dar nu cu scopul exprimării unei opinii cu privire la eficiența controlului intern al entității.



Cabinet Udrescu SRL

Un audit include, de asemenea, evaluarea gradului de adecvare a politicilor contabile și a caracterului rezonabil al estimărilor contabile efectuate de către conducere, precum și evaluarea prezentării generale a situațiilor financiare.

Credem că probele de audit pe care le-am obținut sunt suficiente și adecvate pentru a furniza o bază pentru opinia noastră de audit.

Opinia

În opinia noastră, situațiile financiare ale Institutul de Administrare a Afacerilor din municipiul București pentru exercițiul încheiat la 31.12.2016 sunt întocmite, din toate punctele de vedere semnificative, în conformitate cu OMF 1969/2007.

Raport cu privire la alte cerințe legale și de reglementare

În conformitate cu OMF 1969/2007, noi am parcurs raportul Consiliului de Administrație și nimic nu ne-a atras atenția asupra datelor din acest raport care să ne facă să credem că acesta nu ar fi conform cu situațiile financiare de la 31.12.2016 ale Institutul de Administrare a Afacerilor din municipiul București, întocmite în conformitate cu OMF 1969/2007.

Semnătura auditorului

Data raportului auditorului

10.04.2017

Daniel S. Udrescu

